


MÉRLEG "A" változat 2025.12.31		adatok ezer Ft-ban	
ESZKÖZÖK		2024.12.31	2025.12.31
<b>A. Befektetett eszközök</b>		<b>1 592 349</b>	<b>1 773 253</b>
<b>I. IMMATERIÁLIS JAVAK</b>		<b>8 703</b>	<b>12 085</b>
1	Alapítás- átszervezés aktivált értéke	0	0
2	Kísérleti fejlesztés aktivált értéke	0	0
3	Vagyoni értékű jogok	3 366	8 545
4	Szellemi termékek	5 337	3 540
5	Üzleti vagy cégérték	0	0
6	Immateriális javakra adott előlegek	0	0
7	Immateriális javak értékhelyesbítése	0	0
<b>II. TÁRGYI ESZKÖZÖK</b>		<b>1 541 065</b>	<b>1 720 516</b>
1	Ingatlanok és a kapcsolódó vagyoni értékű jogok	51 418	53 529
2	Műszaki berendezések, gépek, járművek	1 131 459	1 520 487
3	Egyéb berendezések, felszerelések, járművek	108 800	123 215
4	Tenyészállatok	0	0
5	Beruházások, felújítások	4 638	3 186
6	Beruházásokra adott előlegek	244 750	20 099
7	Tárgyi eszközök értékhelyesbítése	0	0
<b>III. BEFEKTETETT PÉNZÜGYI ESZKÖZÖK</b>		<b>42 581</b>	<b>40 652</b>
1	Tartós részesedés kapcsolt vállalkozásban	0	0
2	Tartósan adott kölcsön kapcsolt vállalkozásban	0	0
3	Tartós jelentős tulajdoni részesedés	0	0
4	Tartósan adott kölcsön jelentős tulajdoni részesedési viszonyban álló vállalkozásban	0	0
5	Egyéb tartós részesedés	0	0
6	Tartósan adott kölcsön egyéb részesedési viszonyban álló vállalkozásban	0	0
7	Egyéb tartósan adott kölcsön	42 581	40 652
8	Tartós hitelviszonyt megtestesítő értékpapír	0	0
9	Befektetett pénzügyi eszközök értékhelyesbítése	0	0
10	Befektetett pénzügyi eszközök értékelési különbözete	0	0
<b>IV. HALASZTOTT ADÓKÖVETELÉS</b>		<b>0</b>	<b>0</b>
<b>B. Forgóeszközök</b>		<b>3 871 922</b>	<b>4 408 121</b>
<b>I. KÉSZLETEK</b>		<b>2 415 733</b>	<b>2 742 308</b>
1	Anyagok	1 528 076	1 562 613
2	Befejezetlen termelés és félkész termékek	190 834	250 134
3	Növendék-, hízó- és egyéb állatok		
4	Késztermékek	214 874	91 026
5	Áruk	477 450	517 042
6	Készletekre adott előlegek	4 499	321 493
<b>II. KÖVETELÉSEK</b>		<b>192 488</b>	<b>122 088</b>
1	Követelések áruszállításból és szolgáltatásból (vevők)	106 247	66 541
2	Követelések kapcsolt vállalkozással szemben	49 063	9 776
3	Követelések jelentős tulajdoni részesedési viszonyban lévő vállalkozással szemben	0	0
4	Követelések egyéb részesedési viszonyban lévő vállalkozással szemben	0	0
5	Váltókövetelések	0	0
6	Egyéb követelések	37 178	45 771
7	Követelések értékelési különbözete	0	0
8	Származékos ügyletek pozitív értékelési különbözete	0	0
<b>III. ÉRTÉKPAPÍROK</b>		<b>0</b>	<b>0</b>
<b>IV. PÉNZESZKÖZÖK</b>		<b>1 263 701</b>	<b>1 543 725</b>
1	Pénztár, csekkék	8 727	7 375
2	Bankbetétek	1 254 974	1 536 350
<b>C. Aktív időbeli elhatárolások</b>		<b>50 836</b>	<b>45 966</b>
1	Bevételek aktív időbeli elhatárolása	44 170	41 791
2	Költségek, ráfordítások aktív időbeli elhatárolása	6 666	4 175
3	Halasztott ráfordítások	0	0
<b>ESZKÖZÖK ÖSSZESEN</b>		<b>5 515 107</b>	<b>6 227 340</b>

Budapest, 2026. április 21.

Vezérigazgató

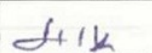
Gazdasági igazgató

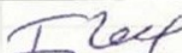



MAGYAR PÉNZVERŐ ZRT.

MERLEG "A" változat 2025.12.31		adatok ezer Ft-ban	
FORRÁSOK		2024.12.31	2025.12.31
<b>D.</b>	<b>Saját tőke</b>	<b>5 024 479</b>	<b>5 365 914</b>
I.	JEGYZETT TŐKE	1 309 000	1 309 000
	<i>ebből: visszavásárolt tulajdoni részesedés névértéken</i>	0	0
II.	JEGYZETT, DE MEG BE NEM FIZETETT TŐKE (-)	0	0
III.	TŐKETARTALÉK	0	0
IV.	EREDMÉNYTARTALÉK	3 080 214	3 315 479
V.	LEKÖTÖTT TARTALÉK		0
VI.	ÉRTÉKELESI TARTALÉK	0	0
1	Értékhelyesbítés értékelési tartaléka	0	0
2	Valós értékelés értékelési tartaléka	0	0
VII.	ADÓZOTT EREDMÉNY	635 265	741 435
<b>E.</b>	<b>Céltartalékok</b>	<b>0</b>	<b>0</b>
1	Céltartalék a várható kötelezettségekre	0	0
2	Céltartalék a jövőbeni költségekre	0	0
3	Egyéb céltartalék	0	0
<b>F.</b>	<b>Kötelezettségek</b>	<b>457 092</b>	<b>843 836</b>
<b>I.</b>	<b>HÁTRASOROLT KÖTELEZETTSÉGEK</b>	<b>0</b>	<b>0</b>
1	Hátrasorolt kötelezettségek kapcsolt vállalkozással szemben	0	0
2	Hátrasorolt kötelezettségek jelentős tul viszonyban lévő vállalkozással szemben	0	0
3	Hátrasorolt kötelezettségek egyéb részes. visz. álló vállalkozással szemben	0	0
4	Hátrasorolt kötelezettségek egyéb gazdálkodóval szemben	0	0
<b>II.</b>	<b>HOSSZÚ LEJÁRATÚ KÖTELEZETTSÉGEK</b>	<b>36 258</b>	<b>33 388</b>
1	Hosszú lejáratra kapott kölcsönök	36 258	33 388
2	Átváltoztatható kötvények	0	0
3	Tartozások kötvénykibocsátásból	0	0
4	Beruházási és fejlesztési hitelek	0	0
5	Egyéb hosszú lejáratú hitelek	0	0
6	Tartós kötelezettségek kapcsolt vállalkozással szemben	0	0
7	Tartós kötelezettségek jelentős tulajdoni részesedési viszonyban lévő vállalkozással szemben	0	0
8	Tartós kötelezettségek egyéb részesed. visz. álló vállalkozással szemben	0	0
9	Egyéb hosszú lejáratú kötelezettségek	0	0
10	Halasztott adókötelezettség	0	0
<b>III.</b>	<b>RÖVID LEJÁRATÚ KÖTELEZETTSÉGEK</b>	<b>420 834</b>	<b>810 448</b>
1	Rövid lejáratú kölcsönök	2 870	2 870
	<i>ebből: átváltoztatható kötvények</i>	0	0
2	Rövid lejáratú hitelek	0	0
3	Vevőktől kapott előlegek	0	2 654
4	Kötelezettségek áruszállításból és szolgáltatásból (szállítók)	303 008	668 645
5	Váltótartozások	0	0
6	Rövid lejáratú kötelezettségek kapcsolt vállalkozással szemben	0	0
7	Rövid lejáratú kötelezettségek jelentős tulajdoni részesedési viszonyban lévő vállalkozással szemben	0	0
8	Rövid lejáratú kötelezettségek egyéb rész. visz. álló vállalkozással szemben	0	0
9	Egyéb rövid lejáratú kötelezettségek	114 956	136 279
10	Kötelezettségek értékelési különbözete	0	0
11	Származékos ügyletek negatív értékelési különbözete	0	0
<b>G.</b>	<b>Passzív időbeli elhatárolások</b>	<b>33 536</b>	<b>17 590</b>
1	Bevételek passzív időbeli elhatárolása	0	0
2	Költségek, ráfordítások passzív időbeli elhatárolása	33 536	17 590
3	Halasztott bevételek	0	0
<b>FORRÁSOK ÖSSZESEN</b>		<b>5 515 107</b>	<b>6 227 340</b>


Budapest, 2026. április 21.



  
 Vezérigazgató

  
 Gazdasági igazgató


EREDMENYKIMUTATÁS (Összköltségeljárással) 2025.12.31			
adatok ezer Ft-ban			
A tétel megnevezése	2024.01.01. - 2024.12.31.	2025.01.01. - 2025.12.31.	
1 Belföldi értékesítés nettó árbevétele	7 966 108	9 581 445	
2 Export értékesítés nettó árbevétele	49 422	43 270	
<b>I. Értékesítés nettó árbevétele (01+02)</b>	<b>8 015 530</b>	<b>9 624 715</b>	
3 Saját termelésű készletek állományváltozása	10 687	-58 279	
4 Saját előállítású eszközök aktivált értéke	6 516	16 241	
<b>II. Aktivált saját teljesítmények értéke (+/-03+04)</b>	<b>17 203</b>	<b>-42 038</b>	
<b>III. Egyéb bevételek</b>	<b>5 635</b>	<b>2 995</b>	
<i>ebből: visszatrt értékvesztés</i>	<i>0</i>	<i>0</i>	
5 Anyagköltség	3 888 755	5 073 765	
6 Igénybe vett szolgáltatások értéke	312 412	304 629	
7 Egyéb szolgáltatások értéke	21 790	26 459	
8 Eladott áruk beszerzési értéke	2 010 333	2 203 202	
9 Eladott (közvetített) szolgáltatások értéke	0	0	
<b>IV. Anyagjellegű ráfordítások (05+06+07+08+09)</b>	<b>6 233 290</b>	<b>7 608 055</b>	
10 Bérköltség	603 863	641 777	
11 Személyi jellegű egyéb kifizetések	293 662	303 923	
12 Bérjárulékok	107 040	109 100	
<b>V. Személyi jellegű ráfordítások (10+11+12)</b>	<b>1 004 565</b>	<b>1 054 800</b>	
<b>VI. Értécsökkenési leírás</b>	<b>118 976</b>	<b>143 770</b>	
<b>VII. Egyéb ráfordítások</b>	<b>61 985</b>	<b>75 667</b>	
<i>ebből: értékvesztés</i>	<i>0</i>	<i>3 400</i>	
<b>A. ÜZEMI (ÜZLETI) TEVÉKENYSÉG EREDMÉNYE (I+II+III-IV-V-VI-VII)</b>	<b>619 552</b>	<b>703 380</b>	
13 Kapott (járó) osztalék és részesedés	0	0	
<i>ebből: kapcsolt vállalkozástól kapott</i>	<i>0</i>	<i>0</i>	
14 Részesedések értékesítésének árfolyamnyeresége	0	0	
<i>ebből: kapcsolt vállalkozástól kapott</i>	<i>0</i>	<i>0</i>	
15 Befektetett pénzügyi eszközökből származó bevételek, árfolyamnyereségek	0	0	
<i>ebből: kapcsolt vállalkozástól kapott</i>	<i>0</i>	<i>0</i>	
16 Egyéb kapott (járó) kamatok és kamatjellegű bevételek	13 617	43 944	
<i>ebből: kapcsolt vállalkozástól kapott</i>	<i>0</i>	<i>0</i>	
17 Pénzügyi műveletek egyéb bevételei	69 205	75 559	
<i>ebből: értékelési különbözet</i>	<i>0</i>	<i>0</i>	
<b>VIII. Pénzügyi műveletek bevételei (13+14+15+16+17)</b>	<b>82 822</b>	<b>119 503</b>	
18 Részesedésekből származó ráfordítások, árfolyamveszteségek	0	0	
<i>ebből: kapcsolt vállalkozásnak adott</i>	<i>0</i>	<i>0</i>	
19 Befektetett pénzügyi eszközökből származó ráfordítások, árfolyamveszteségek	0	0	
<i>ebből: kapcsolt vállalkozásnak adott</i>	<i>0</i>	<i>0</i>	
20 Fizetendő kamatok és kamatjellegű ráfordítások	1 179	959	
<i>ebből: kapcsolt vállalkozásnak adott</i>	<i>1 179</i>	<i>959</i>	
21 Részesedések, értékpapírok, bankbetétek értékvesztése	0	0	
22 Pénzügyi műveletek egyéb ráfordításai	5 660	10 103	
<i>ebből: értékelési különbözet</i>	<i>0</i>	<i>0</i>	
<b>IX. Pénzügyi műveletek ráfordításai (18+19+20+21)</b>	<b>6 839</b>	<b>11 062</b>	
<b>B. PÉNZÜGYI MŰVELETEK EREDMÉNYE (VIII-IX)</b>	<b>75 983</b>	<b>108 441</b>	
<b>C. ADÓZÁS ELŐTTI EREDMÉNY (+/-A+/-B)</b>	<b>695 535</b>	<b>811 821</b>	
X. Adófizetési kötelezettség	60 270	70 386	
X/1. Halasztott adókülönbözet	0	0	
<b>D. ADÓZOTT EREDMÉNY (+/-C-X)</b>	<b>635 265</b>	<b>741 435</b>	

Budapest, 2026. április 21.

  
 Vezérigazgató

  
 Gazdasági igazgató


**3. sz. melléklet**

**A Magyar Pénzverő Zrt. 2025. évi beszámolója (Kiegészítő melléklet)**

Fordulónap: 2025. december 31.

<b>Tartalom:</b>	<b>oldal</b>
I. Általános és tájékoztató kiegészítések	21.
II. Mérleghez kapcsolódó kiegészítések	24.
III. Eredmény-kimutatáshoz kapcsolódó kiegészítések	31.
IV. Veszélyes hulladékok ismertetése	36.
V. Tájékoztató adatok	38.

**Mellékletek:**

1. Cash flow kimutatás (E Ft)
2. Befektetési tükör (E Ft)

## I. ÁLTALÁNOS ÉS TÁJÉKOZTATÓ KIEGÉSZÍTÉSEK

### I/1. A vállalkozás bemutatása

A Magyar Pénzverő Zrt. (székhely: 1239 Budapest, Európa utca 1.; továbbiakban, mint „Társaság”) PECUNIA Rt. elnevezéssel jött létre 1992. július 1-jén, mint újonnan alapított részvénytársaság. Névváltozásra 1994-ben került sor, mely nem hozott változást a Társaság működésében.

2001. november 27-i tulajdonosi döntés alapján az MNB Érmekereskedelmi Rt. beolvadással egyesült a Magyar Pénzverő Rt.-vel. A Magyar Nemzeti Bank a beolvadással az érme nagy- és kiskereskedelmi tevékenységet a Magyar Pénzverő Rt.-be koncentrált, költségtakarékossági és hatékonyságnövelési okokból.

A Magyar Nemzeti Bank (székhely: 1054 Budapest, Szabadság tér 8-9.; továbbiakban, mint „Tulajdonos”) kizárólagos – 100%-os – tulajdonosa a Társaságnak. 2006-tól a Társaság cégformája zártkörűen működő részvénytársaság.

A Társaság beszámolója a [www.penzvero.hu](http://www.penzvero.hu) oldalon kerül közzétételre.

A Társaság:

- **adószáma:** 10773965-2-43
- **cégjegyzékszám:** 01-10-041952
- **fő tevékenységi köre:** forgalmi pénzermék és emlékpénzermék gyártása az MNB (Készpénzlogisztikai igazgatóság) megrendelése alapján, illetve viszonteladója a Magyar Nemzeti Bank által kibocsátott emlékérméknek
- **egyéb tevékenységi körök:** művészi színvonalú érmek és veretek gyártása gyűjtők és egyéb megrendelők számára, nemzeti kitüntetések gyártása
- **jegyzett tőke:** 1.309.000 E Ft, mely 1 darab névre szóló részvény

A Társaság könyvvizsgálatra kötelezett. A könyvvizsgálati feladatokat a Forvis Mazars Kft. (regisztrációs száma: MKVK 000220) látja el.

A könyvvizsgálói jelentés összeállítására, aláírására jogosult természetes személy: Fürj Gábor bejegyzett könyvvizsgáló (regisztrációs száma: MKVK 007549).

A 2025. évi könyvvizsgálat díja 3 940 E Ft. A könyvvizsgálatot ellátó társaság a könyvvizsgálaton felül egyéb szolgáltatást nem nyújtott.

### I/2. A számviteli politika meghatározó elemei

A Társaság a mérlegét a Számviteli törvény adta lehetőségek közül a Számviteli törvény 1. sz. melléklet „A” változata szerint, az eredmény-kimutatást a Számviteli törvény 2. sz. melléklete szerinti összköltség eljárással készíti.

A mérleg fordulónapja tárgyév december 31-e, a mérlegkészítés időpontja a tárgyévet követő év január 31-e.

Az immateriális javak és tárgyi eszközök értékcsökkenésének elszámolása lineáris módszerrel történik, az eszköz használati idejével arányosan az eszköz aktiválási időpontjától. Az értékcsökkenés havonta kerül elszámolásra. A Társaság, a gyártóeszközök egyedi jellege miatt, üzembe helyezéskor nem állapít meg

maradványértéket. A szerszámgyártásban használt eszközök hasznos élettartama 8-15 év, az éremgyártásban használt eszközök hasznos élettartama 15-20 év.

A 200 ezer forint egyedi érték alatti tárgyi eszközök és immateriális javak beszerzéskor költségként kerülnek elszámolásra.

A mérleg fordulónapján még fennálltak és a mérlegkészítés időpontjáig be nem folyt vevőköveteléseket, vevőnként, egyedileg, a mérlegkészítés időpontjában ismert információk alapján értékeli a Társaság. Az értékvesztés mértékének meghatározása a várható megtérülési érték figyelembevételével történik.

A valutakészlet, a devizaszámlán lévő deviza, a külföldi pénzürtékre szóló követelés, illetve kötelezettség, befektetett pénzügyi eszköz, értékpapír forintértékét a KDB Bank által délelőtt 10 óráig közzétett, hivatalos (kereskedelmi) deviza eladási árfolyamon tartja nyilván.

Jelentős összegű hiba: ha a hiba feltárásának évében a különböző ellenőrzések során egy adott üzleti évet érintően (évenként külön-külön) feltárt hibák és hibahatások eredményt, saját tőkét módosító előjeltől független együttes értéke meghaladja az ellenőrzött üzleti év mérlegfőösszegének 2 %-át, illetve, ha a mérleg főösszeg 2 %-a nem haladja meg az 1 millió forintot, akkor 1 millió forintot.

Kivételes előfordulású és nagyságú tételnek minősülnek azon összegek, melyek meghaladják a jegyzett tőkén felüli tőke 1%-át.

Kivételes nagyságú vagy előfordulású bevételnek, költségnek, ráfordításnak minősül:

- a) a 20 millió forint bekerülési értéket meghaladó egyedi eszköz felújítása vagy beszerzése;
- b) 20 millió forint egyedi értéket elérő, illetve meghaladó, a mérlegkészítés időpontjában fennálló követelés, kötelezettség, elhatárolás értéke;
- c) a szokásosan felmerülő bevételektől, költségektől, ráfordításoktól eltérő bevétel, költség, ráfordítás (pl.: céltartalék képzés, értékvesztés elszámolás, visszaírás, átszervezés költsége, káresemény, hitelfelvétel költségei stb.) 10 millió forintot elérő, illetve meghaladó értéke.

Az önköltségszámítás keretében előkalkulációs egység lehet: egyedi termék, termékcsoporthoz, illetve szolgáltatás. A kalkulációs egység közvetlen önköltségének megállapításához a közvetlenül elszámolható költségeket a Társaság felmerüléskor elszámolja az adott termékre, termékcsoporthoz, illetve szolgáltatásra.

A Társaság a készleteket FIFO elv szerint tartja nyilván, azokról folyamatos mennyiség- és értékbeli nyilvántartást vezet.

A Társaság a forgalmi érme gyártáshoz szükséges készleteket, valamint az érme- és éremgyártáshoz szükséges színesfém készleteket azok standardizáltsága, esetleges alakíthatósága és folyamatos felhasználása miatt nem értékeli.

2017. január 1-től a Társaság a nemesfém alapanyag készleteket nem értékeli át piaci értékre, tekintettel arra, hogy a nemesfémekből készült termékek árazásánál az alapanyagok bekerülési költsége szerződés vagy az árazási politika alapján teljes mértékben érvényesíthető.

Az alkatrészecskék, géptartozékok, szerszámok értékelését a Társaság mérlegkészítéskor, az érintett terület vezetőinek segítségével értékeli, mely során figyelembe veszi az eszközparkban bekövetkezett évközi változásokat, valamint annak állapotát. Az értékvesztés mértékének meghatározására egyedileg kerül sor.

A Társaság az árukat nem értékeli, tekintettel azok egyedi jellegére.

A vásárolt áru és saját termelésű készáru esetében szintén FIFO módszerrel történik a nyilvántartás.

A Társaság úgy döntött, hogy nem él a halasztott adó alkalmazásának lehetőségével.

**I/3. A Társaság képviselőire jogosult személyek**

## 1. Az Igazgatóság elnöke önállóan:

Név: Virág Barnabás  
Anyja neve: Kiss Mária  
Lakóhely: 1021 Budapest, Hárshegyi út 5-7 C. ép. 3. em. 31. ajtó

## 2. Az Igazgatósági tagok, valamint a Társaság alábbi munkavállalói együttesen:

Név: Balatoni András  
Anyja neve: Guba Zsuzsanna Edit  
Lakóhely: 2100 Gödöllő, Kereszt utca 15.

Név: Szűcs Attila  
Anyja neve: Szilasi Magdolna Katalin  
Lakóhely: 1135 Budapest, Lehel utca 22/D. ép. 5. em. 3. ajtó

Név: Dr. Kandrács Csaba István  
Anyja neve: Rákos Ilona  
Lakóhely: 1021 Budapest, Tárogató lejtő 9.

Név: Dr. Gulyás Géza Jenő  
Anyja neve: Varga Irma Ilona  
Lakóhely: 1118 Budapest, Villányi út 55-65. 1.ép. BAL. lház, Fsz. 2. ajtó

Név: Dr. Polai György Patrik  
Anyja neve: Vajda Agnes  
Lakóhely: 8800 Nagykanizsa, Corvin utca 3. D. lph. 1. em. 1. ajtó

Név: Kállay György Kristóf  
Anyja neve: Pongrácz Mária  
Lakóhely: 1015 Budapest, Batthyány utca 14. 2.em 4. ajtó

## A Társaság munkavállalói közül képviselőre jogosult személyek:

Név: Horváthné Rudolf Teréz (vezérigazgató)  
Anyja neve: Pizág Teréz  
Lakóhely: 1134 Budapest, Tüzér utca 44. 2. em. 6.

Név: Sebők Miklós (műszaki igazgató)  
Anyja neve: Mák Erzsébet  
Lakóhely: 2316 Tököl, Mátyás király utca 3. 15. ép. A. lház 3. em. 12.

Név: Üllei-Kovács Krisztina (kereskedelmi igazgató)  
Anyja neve: Bódi Julianna Mária  
Lakóhely: 1141 Budapest, Bonyhádi út 112. B. ép. fszt. 1.

Név: Faragó Zoltán (gazdasági igazgató)  
Anyja neve: Nagy Katalin  
Lakóhely: 2040 Budaörs, Halom utca 13.

## 3. Az éves beszámoló elkészítésével megbízott személy:

Név: Faragó Zoltán  
 Anyja neve: Nagy Katalin  
 Lakóhely: 2040 Budaörs, Halom utca 13.  
 PM regisztrációs száma: 178689

A felsorolt munkavállalók a Társaság igazgatósága felhatalmazásából eredően valamely arra feljogosított másik munkavállalóval együttes cégjegyzési joggal rendelkeznek. Az éves beszámoló aláírására Horváthné Rudolf Teréz vezérigazgató a felsorolt munkavállalók egyikével jogosult.

**I/4. Vezető tisztségviselők díjazása**

A Társaságnál működő igazgatósági és felügyelőbizottsági tagok részére 190 241 E Ft tiszteletdíj került kifizetésre.

A vezérigazgató díjazása 37 472 E Ft volt.

**II. MÉRLEGHEZ KAPCSOLÓDÓ KIEGÉSZÍTÉSEK****II/1 Vagyoni, pénzügyi és jövedelmezőségi helyzet alakulása****1. Eszközök és források összetételének alakulása**

A Társaság mérlegfőösszege 2025. 12. 31-én 6 227 340 E Ft, mely 712 233 E Ft-tal (12,9%) magasabb a 2024.12.31-i 5 515 107 E Ft-nál.

**Eszközök összetételének alakulása (E Ft)***1. sz. táblázat*

Megnevezés	Előző időszak	Részarány (%)	Tárgyidőszak	Részarány (%)
Befektetett eszközök	1 592 349	28,9	1 773 253	28,5
Forgóeszközök	3 871 922	70,2	4 408 121	70,8
Aktív időbeli elhatárolások	50 836	0,9	45 966	0,7
<b>Eszközök összesen</b>	<b>5 515 107</b>	<b>100,0</b>	<b>6 227 340</b>	<b>100,0</b>

A befektetett eszközökön belül, az immateriális javak és tárgyi eszközök után elszámolt terv szerinti értékcsökkenés 143 770 E Ft. A tárgyévi aktiválások összértéke 554 710 E Ft.

A forgóeszközök között a készletállomány 326 575 E Ft-os, valamint a pénzeszköz állomány 280 024 E Ft-os növekedése jelent nagyobb változást.

**Források összetételének alakulása (E Ft)***2. sz. táblázat*

Megnevezés	Előző időszak	Részarány (%)	Tárgyidőszak	Részarány (%)
Saját tőke	5 024 479	91,1	5 365 914	86,2
Céltartalék	0	0,0	0	0,0
Hátrasorolt kötelezettségek	0	0,0	0	0,0
Hosszú lejáratú kötelezettségek	36 258	0,7	33 388	0,5
Rövid lejáratú kötelezettségek	420 834	7,6	810 448	13,0
Passzív időbeli elhatárolások	33 536	0,6	17 590	0,3
<b>Források összesen</b>	<b>5 515 107</b>	<b>100,0</b>	<b>6 227 340</b>	<b>100,0</b>

A saját tőkén belül a 2024. évi adózott eredmény eredménytartalékba került, melyből 2025-ben 400 000 E Ft osztalék került kifizetésre.

A rövid lejáratú kötelezettségek mérlegértékének változása a szállítói kötelezettségek növekedésének tulajdonítható.

## 2. A Társaság jövedelmezőségének, likviditásának alakulása

### A Társaság jövedelmezőségi mutatói

3. sz. táblázat

Megnevezés		Előző év	Tárgyév
Árbevétel arányos jövedelmezőség (%)	$E=D/A$	8,7	8,4
Tőkearányos jövedelmezőség (%)	$F=D/B$	13,8	15,1
Eszközarányos jövedelmezőség (%)	$G=D/C$	12,6	13,0
Értékesítés nettó árbevétele (E Ft)	A	8 015 530	9 624 715
Saját tőke (E Ft)	B	5 024 479	5 365 914
Összes eszköz (E Ft)	C	5 515 107	6 227 340
Adózás előtti eredmény (E Ft)	D	695 535	811 821

A megvalósított beruházásokat a Társaság – az elmúlt évekhez hasonlóan – 2025-ben is önerőből finanszírozta.

### A Társaság egyéb mutatói

4. sz. táblázat

Megnevezés		Előző év	Tárgyév
Likviditási mutató	$H=A/B$	8,5	5,2
Készletek forgási sebessége (nap)	$I=F/G*365$	136	98
Eladósodottsági ráta (%)	$J=B/C$	8,3	13,6
Jegyzett tőke/saját tőke aránya (%)	$K=D/E$	26,1	24,4
Forgóeszközök (E Ft)	A	3 871 922	4 408 121
Kötelezettségek (E Ft)	B	457 092	843 836
Összes forrás (E Ft)	C	5 515 107	6 227 340
Jegyzett tőke (E Ft)	D	1 309 000	1 309 000
Saját tőke (E Ft)	E	5 024 479	5 365 914
Átlagkészlet (E Ft)	F	2 976 964	2 579 021
Értékesítés nettó árbevétele (E Ft)	G	8 015 530	9 624 715

A cash flow alakulását az 1. sz. melléklet mutatja be.

## II/2. Immateriális javak és tárgyi eszközök

A Társaság folytatta gyártóeszközeinek modernizációját, illetve több technológiai újítást tartalmazó beruházást indított el 2025-ben. Az immateriális javak és tárgyi eszközök bruttó értékének, értékcsökkenésének, valamint nettó értékének alakulását a 2. számú melléklet (befektetési tükör) tartalmazza.

## II/3. Befektetett pénzügyi eszközök

A befektetett pénzügyi eszközök között 2016. október 1-től bérelt telephely (kereskedelmi iroda és érmebolt) bérletéhez kapcsolódó 2 460 E Ft kaució és 38 192 E Ft lakáscélú munkáltatói kölcsön szerepel.

**II/4. Készletek****Anyagok**

Az anyagok fordulónapi értéke 1 562 613 E Ft, mely 34 537 E Ft-tal (2,3%) magasabb az előző évi záró értéknél.

**Anyagok állományának alakulása (E Ft)****5. sz. táblázat**

Megnevezés	Előző év	Tárgyév	Változás (%)
Forgalmi pénzérme alapanyag	440 251	823 482	87,0
Nemes- és színesfém alapanyag	943 608	596 697	-36,8
Egyéb anyagok	138 000	132 817	-3,8
Alapanyagok értékvesztése	6 217	9 617	54,7
<b>Anyagok összesen</b>	<b>1 528 076</b>	<b>1 562 613</b>	<b>2,3</b>

A forgalmi érme alapanyag készletállomány az év végén beérkezett szállítmány miatt volt magasabb az előző évi állománynál.

A Társaság az alapanyagok jelentős részét importálja.

**Import beszerzések bemutatása országoként (E Ft)****6. sz. táblázat**

Ország	Előző év	Tárgyév	Változás %
Németország	356 069	1 019 261	186,3
Ausztria	587 406	820 094	39,6
Lengyelország	73 400	46 173	-37,1
Spanyolország	389 179	0	-100,0
Franciaország	39 624	68 702	73,4
<b>EU anyag- és árubeszerzés</b>	<b>1 445 678</b>	<b>1 954 230</b>	<b>35,2</b>

Ország	Előző év	Tárgyév	Változás %
Dél-Korea	1 381 722	3 753 561	171,7
India	0	8 310	-
USA	639	612	-4,2
Egyesült Királyság	0	79	-
<b>EU-n kívüli anyag- és árubeszerzés</b>	<b>1 382 361</b>	<b>3 762 562</b>	<b>172,2</b>

A Társaság az üzleti év során 3 400 E Ft értékvesztést számolt el gépkatrészekhez és tartozékokhoz kapcsolódóan.

**Készletekre elszámolt értékvesztés alakulása (E Ft)****7. sz. táblázat**

Megnevezés	Nyitó	Elszámolás	Visszaírás	Záró
Alkatrészek, tartozékok	6 217	3 400	0	9 617
<b>Összesen</b>	<b>6 217</b>	<b>3 400</b>	<b>0</b>	<b>9 617</b>

**Befejezetlen-, félkész- és késztermékek**

A befejezetlen- és félkész termékek fordulónapi értéke 250 134 E Ft, a késztermékeké 91 026 E Ft.

**Befejezetlen, félkész-és késztermékek állománya (E Ft)****8. sz. táblázat**

Megnevezés	Előző év	Tárgyév	Változás (%)
Forgalmi pénz félkész termék	29	1	-96,6
Nemesfém félkész termék	139 252	217 912	56,5
Színesfém félkész termék	51 553	32 221	-37,5
<b>Befejezetlen és félkész termékek összesen</b>	<b>190 834</b>	<b>250 134</b>	<b>31,1</b>
Belföldi forgalmi pénzérme	104 444	1 098	-98,9
Nemesfém késztermék	68 719	52 917	-23,0
Színesfém késztermék	6 679	7 436	11,3
Saját csomagolású forgalmi sor	26 733	27 453	2,7
Egyéb	8 299	2 122	-74,4
<b>Késztermékek összesen</b>	<b>214 874</b>	<b>91 026</b>	<b>-57,6</b>
<b>Saját termelésű készletek összesen</b>	<b>405 708</b>	<b>341 160</b>	<b>-15,9</b>

**Áruk**

Az áruk és kiegészítő áruk fordulónapi értéke 517 042 E Ft volt, mely 39 592 E Ft-tal (8,3%) magasabb az előző évi 477 450 E Ft-os záró állománynál.

**Áruk állománya (E Ft)****9. sz. táblázat**

Megnevezés	Előző év	Tárgyév	Változás (%)
Arany, ezüst és színesfém érmék	373 892	417 520	11,7
Forgalmi sorok és pénzérme	21 377	21 944	2,7
Bankjegyek, mintabankjegyek	33 592	33 366	-0,7
Csomagoló anyagok, tokok	37 644	32 119	-14,7
Egyéb áruk	10 945	12 093	10,5
<b>Áruk összesen</b>	<b>477 450</b>	<b>517 042</b>	<b>8,3</b>

**II/5. Követelések**

A követelések fordulónapi záró állománya 122 088 E Ft volt, mely 70 400 E Ft-tal (36,6%) alacsonyabb az előző évi 192 488 E Ft-nál.

**Követelések (E Ft)****10. sz. táblázat**

Megnevezés	Előző év	Tárgyév	Változás (%)
Vevőkövetelések	106 247	66 541	-37,4
Kapcsolat vállalkozással szembeni követelések	49 063	9 776	-80,1
Egyéb követelések	37 178	45 771	23,1
<b>Követelések összesen</b>	<b>192 488</b>	<b>122 088</b>	<b>-36,6</b>

**Vevőkkel és kapcsolt vállalkozásokkal szembeni köv.-ek megbontása (E Ft) 11. sz. táblázat**

Kategória	Összeg
Nem lejárt	73 426
1-30 napon belüli	2 718
31-60 napon belüli	133
61-90 napon belüli	10
91-180 napon belüli	30
181-360 napon belüli	0
361 napon túli	0
<b>Összesen</b>	<b>76 317</b>
Értékvesztés	0
<b>Értékvesztéssel korrigált vevőállomány összesen</b>	<b>76 317</b>

A vevőkövetelésekkel kapcsolatban a tárgyévben és az előző évben sem került sor értékvesztés elszámolására.

**Egyéb követelések összetétele (E Ft) 12. sz. táblázat**

Megnevezés	Előző év	Tárgyév	Változás (%)
Adókövetelések	34 483	43 133	25,1
Munkavállalókkal szembeni követelések	2 633	2 638	0,2
Egyéb követelések	62	0	-
<b>Egyéb követelések összesen</b>	<b>37 178</b>	<b>45 771</b>	<b>23,1</b>

**II/6. Pénzeszközök**

A pénzeszköz állománya 1 543 725 E Ft, mely 280 024 E Ft-tal (22,2%) magasabb az előző évhez viszonyítva, elsősorban a tárgyévi eredménynek köszönhetően.

**Pénzeszközök állománya (E Ft) 13. sz. táblázat**

Megnevezés	Előző év	Tárgyév	Változás (%)
Pénztár	8 727	7 375	-15,5
Bankbetétek	1 254 974	1 536 350	22,4
<b>Pénzeszközök összesen</b>	<b>1 263 701</b>	<b>1 543 725</b>	<b>22,2</b>

**II/7. Aktív időbeli elhatárolások**

Az aktív időbeli elhatárolások fordulónapi egyenlege 45 966 E Ft, mely 4 870 E Ft-tal (9,6%) alacsonyabb az előző év 50 836 E Ft-os év végi egyenlegénél.

**Aktív időbeli elhatárolások alakulása (E Ft)***14. sz. táblázat*

Megnevezés	Előző év	Tárgyév	Változás %
Értékesítési jutalék	42 722	41 215	-3,5
Kamatbevétel	1 062	0	-100,0
Bizományosi árbevétel	386	576	49,2
<b>Bevételek aktív időbeli elhatárolása</b>	<b>44 170</b>	<b>41 791</b>	<b>-5,4</b>
Biztosítási díj	2 187	2 576	17,8
Informatikai költségek	1 053	789	-25,1
Utazási költség	280	390	39,3
Előfizetési díjak	114	106	-7,0
Casco, KGFB	92	69	-25,0
Foglalkozás egészségügyi ellátás	2 194	0	-100,0
Kiállítási költség	450	10	-97,8
Egyéb	296	235	-20,6
<b>Költségek, ráfordítások aktív időbeli elhatárolása</b>	<b>6 666</b>	<b>4 175</b>	<b>-37,4</b>
<b>Aktív időbeli elhatárolások összesen</b>	<b>50 836</b>	<b>45 966</b>	<b>-9,6</b>

**II/8. Saját tőke****Saját tőke alakulás (E Ft)***15. sz. táblázat*

Megnevezés	Nyitó	Növekedés	Csökkenés	Záró
Jegyzett tőke	1 309 000	0	0	1 309 000
Eredménytartalék	3 080 214	635 265	400 000	3 315 479
Adózott eredmény	635 265	741 435	635 265	741 435
<b>Saját tőke összesen</b>	<b>5 024 479</b>	<b>1 376 700</b>	<b>1 035 265</b>	<b>5 365 914</b>

2025-ben 400 000 E Ft osztalék került kifizetésre.

A 741 435 ezer forint adózott eredményből 141 435 E Ft a beszámoló elfogadását követően eredménytartalékba kerül, illetve 2026. szeptember 30-i határidővel 600 000 E Ft osztalék kifizetésére kerül sor.

**II/9. Céltartalékok**

A Társaságnak - a tárgyév végén - nem voltak céltartalékai.

**II/10. Kötelezettségek**

A hosszú lejáratú kötelezettségek között a munkáltatói kölcsön éven túl esedékes része szerepel.

A rövid lejáratú kötelezettségek állománya 810 448 E Ft volt, mely 389 614 E Ft-tal (92,6%) magasabb az előző évi 420 834 E Ft-nál, a szállítói kötelezettségek növekedése miatt.

**Kötelezettségek összetétele (E Ft)***16. sz. táblázat*

Megnevezés	Előző év	Tárgyév	Változás (%)
Szállítókkal szembeni kötelezettség	303 008	668 645	120,7
Adó-és járulékfizetési kötelezettségek	67 066	85 774	27,9
Magánnyugdíj- és egészségpénztári kötelezettségek	2 877	3 270	13,7
Vevőktől kapott előlegek	0	2 654	-
Vevői túlfizetések	39	135	246,2
Rövid lejáratú kölcsönök	2 870	2 870	0,0
Munkabér kötelezettségek	44 974	47 100	4,7
<b>Rövid lejáratú kötelezettségek összesen</b>	<b>420 834</b>	<b>810 448</b>	<b>92,6</b>

Az adó- és járulékfizetési kötelezettségeket a bérhez kapcsolódó adó- és egyéb kötelezettségek, valamint nagyrészt társasági adó fizetési kötelezettség teszi ki.

**II/11. Passzív időbeli elhatárolások**

A passzív időbeli elhatárolások fordulónapi egyenlege 17 590 E Ft, mely 15 946 E Ft-tal (47,5%) alacsonyabb az előző év végi 33 536 E Ft-os egyenlegnél.

**Passzív időbeli elhatárolások alakulása (E Ft)***17. sz. táblázat*

Megnevezés	Előző év	Tárgyév	Változás %
Energia, közmű díjak, szemétszállítás	16 655	4 401	-73,6
Könyvvizsgálat	3 207	3 322	3,6
Tanácsadás	2 364	2 387	1,0
Reklám költség	6 233	2 097	-66,4
Szállítási költség	1 958	1 083	-44,7
Veszélyes hulladék elszállítás	0	662	-
Ingatlan üzemeltetési költségek	326	491	50,6
Takarítás	504	481	-4,6
ERP díj	606	452	-25,4
Telefon, internet	44	413	838,6
Karbantartási költségek	614	320	-47,9
IT költségek	246	311	26,4
Eszköz bérlet	140	116	-17,1
Fizetendő kamatok	88	84	-4,5
Oktatás	75	75	0,0
Egyéb költségek	476	895	88,0
<b>Költségek passzív időbeli elhatárolása</b>	<b>33 536</b>	<b>17 590</b>	<b>-47,5</b>

**III. EREDMÉNYKIMUTATÁSHOZ KAPCSOLÓDÓ KIEGÉSZÍTÉSEK****III/1. Nettó árbevétel**

Az értékesítés nettó árbevétele 2025-ben 9 624 715 E Ft, mely 1 609 185 E Ft-tal (20,1%) haladja meg a 2024-ben elért árbevételt.

Megnevezés	Előző év	Tárgyév	18. sz. táblázat Megoszlás (%)	
			Előző év	Tárgyév
Forgalmi pénzérme	3 429 187	4 482 073	42,8	46,6
Emlékpénzérme	1 357 070	1 533 329	16,9	15,9
<b>MNB felé történt pénzérme értékesítés árbevétele összesen</b>	<b>4 786 257</b>	<b>6 015 402</b>	<b>59,7</b>	<b>62,5</b>
Saját gyártású érem és saját csomagolású forgalmi sor	484 809	653 515	6,0	6,8
Szerszámüzemi tevékenység	116 246	117 018	1,5	1,2
Kereskedelmi tevékenység	2 617 174	2 827 038	32,7	29,4
- ebből: MNB-től továbbértékesítésre <sup>1</sup> vásárolt	2 425 124	2 471 813	30,3	25,7
- ebből: egyéb viszonteladói	192 050	355 225	2,4	3,7
Egyéb árbevétel	11 044	11 742	0,1	0,1
<b>Saját (piaci) tevékenység árbevétele összesen</b>	<b>3 229 273</b>	<b>3 609 313</b>	<b>40,3</b>	<b>37,5</b>
<b>Értékesítés nettó árbevétele összesen</b>	<b>8 015 530</b>	<b>9 624 715</b>	<b>100,0</b>	<b>100,0</b>

A forgalmi pénzérme értékesítésből származó árbevétel 25,5%-os volumennövekedés mellett 30,7%-kal magasabb az előző évitől.

Az MNB felé történő emlékérme értékesítés árbevétele a 10,9%-os volumencsökkenés ellenére, a kibocsátási program összetételének alakulása és az alapanyagárak emelkedése mellett 13%-kal magasabb az előző évi árbevételnél.

A saját gyártású érem értékesítés és a szerszámüzemi árbevétel vonatkozásában együttesen 28,2%-os bevétel bővülés következett be előző évhez viszonyítva.

A kereskedelmi tevékenységről elmondható, hogy az emlékermék iránti kereslet a korábbi évekhez hasonlóan alakult. Népszerűek voltak az arany alapanyagú termékek.

<sup>1</sup> A Társaság az MNB által kibocsátott emlékerméket továbbértékesítési céllal visszavásárolja, majd kereskedelmi forgalomban értékesíti azokat.

A Társaság exportárbevétele 43 270 E Ft, mely a teljes árbevétel 0,44%-a.

**Export árbevétel bemutatása országonként (E Ft)***19. sz. táblázat*

<b>Ország</b>	<b>Előző év</b>	<b>Tárgyév</b>	<b>Változás %</b>
Németország	17 864	22 711	27,1
Szlovákia	10 187	645	-93,7
Csehország	8 211	1 337	-83,7
Málta	5 062	893	-82,4
Románia	0	3 744	-
Spanyolország	398	392	-1,5
Franciaország	0	442	-
Egyéb	41	238	480,5
<b>EU tagországok összesen</b>	<b>41 763</b>	<b>30 402</b>	<b>-27,2</b>
USA	5 286	10 766	103,7
Kanada	670	860	28,4
Egyesült Királyság	0	600	-
Egyesült Arab Emírátsok	624	157	-74,8
Kína	251	0	-100,0
Oroszország	232	0	-100,0
Dél-Korea	137	0	-100,0
Egyéb	459	485	5,7
<b>EU-n kívüli országok összesen</b>	<b>7 659</b>	<b>12 868</b>	<b>68,0</b>
<b>Mindösszesen</b>	<b>49 422</b>	<b>43 270</b>	<b>-12,4</b>

**III/2. Egyéb bevételek és ráfordítások****Egyéb bevételek (E Ft)***20. sz. táblázat*

<b>Megnevezés</b>	<b>Előző év</b>	<b>Tárgyév</b>	<b>Változás (%)</b>
Értékesített immat. javak, tárgyi eszközök bevétele	2 609	2 501	-4,1
Készletek leltártöbblete	16	192	1 100,0
Kapott kötbér, költségtérítés	1 500	0	-
Kapott támogatás	1 008	194	-80,8
Káreseményekkel kapcsolatos bevételek	9	35	288,9
Egyéb	493	73	-85,2
<b>Egyéb bevételek</b>	<b>5 635</b>	<b>2 995</b>	<b>-46,9</b>

**Egyéb ráfordítások (E Ft)****21. sz. táblázat**

Megnevezés	Előző év	Tárgyév	Változás (%)
Iparüzési adó	42 329	46 955	10,9
Innovációs járulék	6 349	7 043	10,9
Készletek selejtezése	7 956	10 354	30,1
Kiskereskedelmi adó	2 251	2 659	18,1
Készletek értékvesztése	0	3 400	-
Értékesített tárgyi eszközök könyv szerinti értéke	0	1 989	-
Véglegesen átadott pénzeszköz	1 200	1 500	25,0
Tranzakciós illeték	285	565	98,2
Gépjármű és cégautó adó	510	607	19,0
Egyéb	1 105	595	-46,2
<b>Egyéb ráfordítások</b>	<b>61 985</b>	<b>75 667</b>	<b>22,1</b>

**III/3. Anyagjellegű ráfordítások**

A tárgyévi anyagjellegű ráfordítások 1 374 765 E Ft-tal (22,1 %) magasabbak az előző évinél.

**Anyagjellegű ráfordítások (E Ft)****22. sz. táblázat**

Megnevezés	Előző év	Tárgyév	Változás (%)
Anyagköltség	3 888 755	5 073 765	30,5
Igénybe vett szolgáltatások	312 412	304 629	-2,5
Egyéb szolgáltatások	21 790	26 459	21,4
Eladott áruk beszerzési értéke	2 010 333	2 203 202	9,6
Közvetített szolgáltatások	0	0	-
<b>Anyagjellegű ráfordítások összesen</b>	<b>6 233 290</b>	<b>7 608 055</b>	<b>22,1</b>

Az anyagköltség a gyártási tevékenység változásaival (forgalmi érme volumennövekedése, emlékerme gyártás volumensökkenése, illetve ezek összetételének változása) összefüggésben emelkedett. Az eladott áruk beszerzési értéke a kereskedelmi forgalom változásával összhangban alakult.

Az igénybe vett- és az egyéb szolgáltatások között nem történt jelentős változás.

**Igénybe vett szolgáltatások alakulása (E Ft)****23. sz. táblázat**

Megnevezés	Előző év	Tárgyév	Változás (%)
Ingatlan bérleti díj	112 404	113 879	1,3
Telefon, posta, futár költségek	46 542	43 195	-7,2
Hirdetés, reklám, kiállítási költségek	45 596	40 907	-10,3
IT költségek	17 224	20 829	20,9
Karbantartási, fenntartási költségek	13 075	13 445	2,8
Szakértői díjak	14 738	11 604	-21,3
Takarítás	6 001	6 297	4,9
Bérmunka	10 744	5 923	-44,9
Könyvvizsgálat, minőségbiztosítás	5 317	5 433	2,2
Ügyvédi, közjegyzői díjak	5 288	5 396	2,0
Kereskedelmi iroda üzemeltetési költségei	5 650	5 177	-8,4
Szállítási költségek	3 765	4 360	15,8
Kiterjesztett gyártói felelősségi díja	2 533	4 068	60,6
Munka-, tűz-, és környezetvédelem	2 300	4 025	75,0
Gipszminta, lektorálás, grafikai tervezés, laborvizsgálat	4 603	2 433	-47,1
Csatornadíj	2 416	2 302	-4,7
Értékesítési egyéb költségek	2 029	1 814	-10,6
Kiküldetési költség	2 503	1 724	-31,1
Eszköz bérleti díjak	1 680	1 517	-9,7
Oktatási és képzési költségek	1 164	1 200	3,1
Vámközreműködés	471	577	22,5
Egyéb igénybe vett szolgáltatások	6 369	8 524	33,8
<b>Összesen</b>	<b>312 412</b>	<b>304 629</b>	<b>-2,5</b>

**Egyéb szolgáltatások alakulása (E Ft)****24. sz. táblázat**

Megnevezés	Előző év	Tárgyév	Változás (%)
Számlavezetéssel kapcsolatos költségek	17 461	22 005	26,0
Biztosítási díjak	4 221	4 210	-0,3
Hatósági díjak, illetékek	108	244	125,9
<b>Összesen</b>	<b>21 790</b>	<b>26 459</b>	<b>21,4</b>

**III/4. Létszám, bérköltségek és személyi jellegű kifizetések**

A tárgyévben foglalkoztatottak átlagos statisztikai létszáma 56 fő volt, melyből 17 fő szellemi és 39 fő fizikai dolgozó. Az előző évhez viszonyítva a Társaság létszáma 2 fő fizikai dolgozóval csökkent.

**Személyi jellegű ráfordítások (E Ft)****25. sz. táblázat**

Megnevezés	Előző év	Tárgyév	Változás (%)
Szellemi dolgozók	230 147	250 476	8,8
Fizikai dolgozók	301 265	316 970	5,2
Prémium, törzsgárda, jutalom	72 451	74 331	2,6
<b>Bérköltség</b>	<b>603 863</b>	<b>641 777</b>	<b>6,3</b>
<b>Személyi jellegű egyéb kifizetések</b>	<b>293 662</b>	<b>303 923</b>	<b>3,5</b>
<b>Bérfelrakások</b>	<b>107 040</b>	<b>109 100</b>	<b>1,9</b>
<b>Személyi jellegű ráfordítások</b>	<b>1 004 565</b>	<b>1 054 800</b>	<b>5,0</b>

**Személyi jellegű egyéb kifizetések alakulása (E Ft)****26. sz. táblázat**

Megnevezés	Előző év	Tárgyév	Változás (%)
Tiszteletdíjak	182 491	190 241	4,2
Nyugdíjpénztári juttatás	34 395	34 348	-0,1
Céget terhelő SZJA	4 913	5 083	3,5
Egészségpénztári juttatás	10 560	11 492	8,8
Pénzösszeg juttatás	5 281	4 184	-20,8
Üzleti ajándék, természetbeni juttatás	4 535	2 829	-37,6
SZÉP kártya	22 017	22 959	4,3
Utazási költségtérítés	8 180	7 932	-3,0
Saját tulajdonú szgk használati általány	2 520	2 520	0,0
Betegszabadság, táppénz	4 160	5 992	44,0
BKK bérlet	252	107	-57,5
Megbízási díjak	1 634	2 253	37,9
Munkaruha, védőruha- és felszerelések	2 365	2 525	6,8
Menedzserszűrés	4 132	3 711	-10,2
Iskolakezdési támogatás	960	872	-9,2
Napidíjak	1 082	664	-38,6
Foglalkozás eü-i ellátás	2 463	2 705	9,8
Kultúra utalvány	907	737	-18,7
Egyéb	815	2 769	239,8
<b>Összesen</b>	<b>293 662</b>	<b>303 923</b>	<b>3,5</b>

**Bérfelrakások alakulása (E Ft)****27. sz. táblázat**

Megnevezés	Előző év	Tárgyév	Változás (%)
Szociális hozzájárulási adó	104 879	107 008	2,0
Rehabilitációs hozzájárulás	2 161	2 092	-3,2
<b>Összesen</b>	<b>107 040</b>	<b>109 100</b>	<b>1,9</b>

#### IV. VESZÉLYES HULLADÉKOK ISMERTETÉSE, KEZELÉSE

2025-ben a veszélyes anyagok között a legnagyobb arányt kitevő galvániszap mennyisége 30%-kal, a fáradt olaj 50%-kal csökkent a 2024. évi adatokhoz képest. A galvániszap a technológiai szennyvízkezelés során keletkező melléktermék, ami döntően a lapkák csiszolásából/polírozásából származik és a termelési volumennel összhangban álló érték. A fáradt olaj mennyiségének 2025. évi csökkenését a még 2024-ben megvalósított, tárgyidőszakra felkészítő olajcserék indokolják.

Az olajszűrők esetében 100 %-os a növekedés, míg a különböző szűrőanyagok használata 50 %-kal emelkedett. Ennek magyarázata a nagyobb termelési volumen.

Veszélyes anyagokat tartalmazó elektronikai hulladék az év során nem keletkezett.

A légszennyező pontforrások esetében, mind a cianidos eljárás technológiájában, mind pedig a krómozás technológiájában a kibocsátott komponensek mennyisége lényegesen a környezetvédelmi hatóság által kiadott engedélyben szereplő határértékek alatt maradtak. Az érintett anyagok felhasználási volumene méret-, mennyiség- és idő-függő, ezért az éves fogyasztási adatok az adott termelési volumenekhez igazodóan változóak.

Az érmelakkozás kapcsán felhasznált nitrolakk és nitrohigító mennyisége 2025-ben 50 %-kal emelkedett (a felhasználás ugyancsak volumen- és felület függő, 2024-ben 9.304 db, 2025-ben 11.853 db érme, érem, kitüntetés stb. készült lakkozott kivitelben). A technológiába beépített szűrőberendezés megfelelő működésével a kibocsátott szennyező komponensek mennyisége határértéken belül maradt.

##### Veszélyes anyagok keletkezésének bemutatása

##### 28. sz. táblázat

Hulladék	Megnevezés	HP kódok	Nyitó (kg)	Korrekció (kg)	Záró (kg)
080111*/F	szerves oldószereket vagy más veszélyes anyagokat tartalmazó festék- és lakk-hulladék	HP14	0	0	0
080317*/S	veszélyes anyagokat tartalmazó, hulladékká vált toner	HP14	13	0	0
110109*/9	veszélyes anyagokat tartalmazó iszap és szűrőpogácsa	HP14	963	0	0
110198*/S	veszélyes anyagokat tartalmazó egyéb hulladék	HP14	13	0	0
110301*/S	cianid tartalmú hulladék	HP14	1	0	0
120109*/F	halogénmentes hűtő-kenő emulzió és oldat	HP14	0	0	0
120118*/9	olajat tartalmazó fémiszap (csiszolás, hónolás, lappolás iszapja)	HP14	0	0	0
120120*/S	veszélyes anyagokat tartalmazó elhasznált csiszolóanyagok és eszköz	HP14	69	0	0
130205*/F	ásványolaj alapú, klórvegyületet nem tartalmazó motor-, hajtómű- és kenőolaj	HP14	686	0	0
150110*/S	veszélyes anyagokat maradékként tartalmazó vagy azokkal szennyezett csomagolási hulladék	HP14	35	0	0
150202*/S	veszélyes anyagokkal szennyezett abszorbensek, szűrőanyagok (ideértve a közelebből meg nem határozott olajszűrőket), törőkendők, védőruházat	HP14	99	0	0
150203/S	abszorbensek, szűrőanyagok, törőkendők, védőruházat, amely különbözik a 15 02 02-től		167	0	0
160107*/S	olajszűrő	HP14	11	0	0
160506*/S	veszélyes anyagokból álló vagy azokkal szennyezett laboratóriumi vegyszerek, ideértve a laboratóriumi vegyszerek keverékeit is	HP14	0	0	0
200135*/S	veszélyes anyagokat tartalmazó, kiselejtezett elektromos és elektronikus berendezések, amelyek különböznek a 20 01 21-től és a 20 01 23-tól	HP14	63	0	0

Hulladék	Megnevezés	Képződött (kg)	TEÁOR kód	TEÁOR megnevezés
080111*/F	szerves oldószereket vagy más veszélyes anyagokat tartalmazó festék- és lakk-hulladék	1	3211	Érmegyártás
080317*/S	veszélyes anyagokat tartalmazó, hulladékká vált toner	15	5210	Raktározás, tárolás
110109*/9	veszélyes anyagokat tartalmazó iszap és szűrőpogácsa	2 238	2551	Fém felületkezelése
110198*/S	veszélyes anyagokat tartalmazó egyéb hulladék	13	3211	Érmegyártás
110301*/S	cianid tartalmú hulladék	30	3211	Érmegyártás
120109*/F	halogénmentes hűtő-kenő emulzió és oldat	65	3211	Érmegyártás
120118*/9	olajat tartalmazó fémszap (csiszolás, hónolás, lapolás iszapja)	335	3211	Érmegyártás
120120*/S	veszélyes anyagokat tartalmazó elhasznált csiszolóanyagok és eszköz	83	3211	Érmegyártás
130205*/F	ásványolaj alapú, klórvegyületet nem tartalmazó motor-, hajtómű- és kenőolaj	628	3211	Érmegyártás
150110*/S	veszélyes anyagokat maradékként tartalmazó vagy azokkal szennyezett csomagolási hulladék	49	3211	Érmegyártás
150202*/S	veszélyes anyagokkal szennyezett abszorbensek, szűrőanyagok (ideértve a közelebből meg nem határozott olajsűrőket), törlőkendők, védőruházat	124	3211	Érmegyártás
150203/S	abszorbensek, szűrőanyagok, törlőkendők, védőruházat, amely különbözik a 15 02 02-től	222	5210	Raktározás, tárolás
160107*/S	olajsűrő	24	3211	Érmegyártás
160506*/S	veszélyes anyagokból álló vagy azokkal szennyezett laboratóriumi vegyszerek, ideértve a laboratóriumi vegyszerek keverékeit is	8	3211	Érmegyártás

## Légszennyező pontforrások adatainak bemutatása

## 29. sz. táblázat

<b>P1 Krómozó kürtő</b>			
Felhasznált anyagok	Éves mennyiség (kg)	Kibocsátási határértékek (mg/m <sup>3</sup> )	Teljesítés (mg/m <sup>3</sup> )
Kénsav	4,631	500,0	0,0052
Krómsav	2,84	1,0	0,003
Nátriumhidroxid	0,0	150,0	0,000
<b>P2 Cianidos kürtő</b>			
Felhasznált anyagok	Éves mennyiség (kg)	Kibocsátási határértékek (mg/m <sup>3</sup> )	Teljesítés (mg/m <sup>3</sup> )
Kálium cianid	10,05	0,0	0,0
<b>P3 Érmelakkozó kürtő</b>			
Felhasznált anyagok	Éves mennyiség (kg)	Kibocsátási határértékek (kg/óra)	Teljesítés (kg/óra)
Nitrolakk	2,240	3,0	0,036
Nitrohigító	13,440	0,3	0,215

## V. TÁJÉKOZTATÓ ADATOK

### V/1. A Társasági adó megállapítását módosító tételek bemutatása

		<i>30. sz. táblázat</i>
	Megnevezés	Összeg (E Ft)
	<b>Adózás előtti eredmény</b>	<b>811 821</b>
	<b>Adózás előtti eredményt csökkentő tételek:</b>	<b>175 695</b>
	- Adótv. szerinti écs; bármilyen jogcímen kivezetett tárgyi eszköz nyilvántartás szerinti értéke	175 695
	<b>Adózás előtti eredményt növelő tételek</b>	<b>145 939</b>
	- Számviteli tv. szerinti écs; bármilyen jogcímen kivezetett tárgyi eszköz könyv szerinti értéke	145 778
	- Nem a vállalkozás érdekében felmerült költség	149
	- Ellenőrzés során megállapított ráfordítás	12
	Adóalap	782 065
	<b>Fizetendő társasági adó</b>	<b>70 386</b>

### V/2. Kapcsolt vállalkozással folytatott tranzakciók bemutatása

A Társaság 2008. június 30. óta a Tulajdonostól bérlő a székhelyéül szolgáló 1239 Budapest, Európa utca 1. sz. alatt található ingatlant.

A Társaság az MNB által megrendelt forgalmi pénzürméket és a gyártásukhoz szükséges szerszámokat legyártja és értékesíti a Tulajdonosnak, illetve szintén az MNB által megrendelt emlékpénzürméket és a gyártásukhoz szükséges szerszámokat legyártja, értékesíti a Tulajdonosnak, majd a kibocsátást követően az emlékpénzürméket visszavásárolja a Tulajdonostól és kereskedelmi forgalomban értékesíti.

A Társaságnak az MNB felé történő értékesítésből 6 120 895 E Ft nettó árbevétele származott, mely a teljes árbevétel 63,6%-a.


### V/3. Mérlegen kívüli tételek

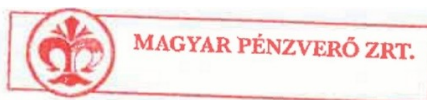
A Társaságnak nincsenek mérlegen kívüli tételei.

### V/4. Egyéb

A beszámoló készítés időszakában zajló háborúk nem érintik negatívan a Társaság tevékenységét. A forgalmi lapka szállítmányok a hosszabb útvonal miatt 2-3 hét csúszással érkeznek be, ugyanakkor ez nem okoz fennakadást a gyártási tevékenységben.

Budapest, 2026. április 21.

  
Horváthné Rudolf Teréz  
vezérigazgató



  
Faragó Zoltán  
gazdasági igazgató

## Cash flow kimutatás (E Ft)

#	Megnevezés	2024.12.31	2025.12.31
1	Adózás előtti eredmény	695 535	811 821
	Korrekciók az adózás előtti eredményben (1.a.+1.b.+1.c.)	8 453	11 957
1.a.	<i>Készletek selejtezése (+)</i>	7 956	10 354
1.b.	<i>Készletek leltártöbblete (-)/leltárhánya (+)</i>	16	-192
1.c.	<i>Véglegesen átadott pénzeszköz (+)</i>	1 200	1 500
1.d.	<i>Behajthatatlan követelés (+)</i>	0	0
1.e.	<i>Devizás pénzeszközök ártértékelése (nyereség -/veszteség+)</i>	-719	295
2	Korrigált adózás előtti eredmény (1+korrekciók)	703 988	823 778
3	Elszámolt értékcsökkenés, amortizáció (+)	118 976	143 770
4	Terven felüli értékcsökkenés (+)	3	9
5	Elszámolt értékvesztés (+) és visszairása (-)	0	3 400
6	Céltartalék képzés és felhasználás (+/-)	0	0
7	Befektetett eszközök értékesítésének eredménye (+/-)	-2 609	-512
8	Szállítói kötelezettség változása (+/-)	275 353	365 637
9	Egyéb rövid lejáratú kötelezettségek változása (+/-)	-798 053	23 977
10	Passzív időbeli elhatárolások változása (+/-)	8 728	-15 946
11	Vevőkövetelések változása (+/-)	-68 443	39 715
12	Forgóeszközök (vevőkövetelések és pénzeszközök nélkül) változása (+/-)	1 190 769	-309 446
13	Aktív időbeli elhatárolások változása (+/-)	23 265	4 870
14	Fizetett/fizetendő adó (-)	-60 270	-70 386
15	Fizetett osztalék (-)	-200 000	-400 000
<b>I.</b>	<b>Működési cash flow (2-15. sorok)</b>	<b>1 191 707</b>	<b>608 866</b>
16	Befektetett eszközök beszerzése (-)	-403 093	-328 607
17	Befektetett eszközök eladása (+)	2 609	2 501
18	Hosszú lejáratra nyújtott kölcsönök és elhelyezett bankbetétek törlesztése, megszüntetése, beváltása (+)	0	0
19	Hosszú lejáratra nyújtott kölcsönök és elhelyezett bankbetétek (-)	6 102	1 929
20	Kapott osztalék, részesedés (+)	0	0
<b>II.</b>	<b>Befektetési cash flow (16-20. sorok)</b>	<b>-394 382</b>	<b>-324 177</b>
21	Részvénykibocsátás, tőkebevonás bevétele (+)	0	0
22	Kötvény, hitelviszonyt megtestesítő értékpapír kibocsátás bevétele (+)	0	0
23	Hitel, kölcsön felvétele (+)	-8 060	-2 870
24	Véglegesen kapott pénzeszköz (+)	0	0
25	Részvénybevonás, tőkekivonás (tőkeleszállítás) (-)	0	0
26	Kötvény és hitelviszonyt megtestesítő értékpapír visszafizetése (-)	0	0
27	Hitel és kölcsön törlesztése, visszafizetése (-)	0	0
28	Véglegesen átadott pénzeszköz (-)	-1 200	-1 500
<b>III.</b>	<b>Finanszírozási cash flow (21-28. sorok)</b>	<b>-9 260</b>	<b>-4 370</b>
<b>IV.</b>	<b>Pénzeszközök változása (I+II+III. sorok)</b>	<b>788 065</b>	<b>280 319</b>
29	Devizás pénzeszközök ártértékelése	719	-295
<b>V.</b>	<b>Pénzeszközök mérleg szerinti változása (IV.+29. sor)</b>	<b>788 784</b>	<b>280 024</b>
	Nyitó pénzeszközök	474 917	1 263 701
	Záró pénzeszközök	1 263 701	1 543 725
	<b>Változás</b>	<b>788 784</b>	<b>280 024</b>

## Befektetési tükör (E Ft)

Megnevezés	Vagyon értékű jogok	Szellemi termékek	Immateriális javak összesen	Ingatlanok	Műszaki berendezések, gépek, járművek	Egyéb berendezések, járművek	Beruházások, beruházásokra adott előlegek	Tárgyi eszközök	Immateriális javak és tárgyi eszközök
<b>Nyitó bruttó érték (2025.01.01)</b>	<b>56 907</b>	<b>13 007</b>	<b>69 914</b>	<b>77 748</b>	<b>2 206 938</b>	<b>299 638</b>	<b>249 388</b>	<b>2 833 712</b>	<b>2 903 626</b>
Növekedések	8 360	510	8 870	6 970	511 611	27 259	319 737	865 577	874 447
<i>ebből: átsorolás</i>	<i>0</i>	<i>0</i>	<i>0</i>	<i>0</i>	<i>0</i>	<i>0</i>	<i>0</i>	<i>0</i>	<i>0</i>
Csökkenések	0	0	0	0	31 505	4 634	545 840	581 979	581 979
<i>ebből: átsorolás</i>	<i>0</i>	<i>0</i>	<i>0</i>	<i>0</i>	<i>0</i>	<i>0</i>	<i>0</i>	<i>0</i>	<i>0</i>
Terven felüli értékcsökkenés	0	0	0	0	0	0	0	0	0
<b>Záró bruttó érték (2025.12.31)</b>	<b>65 267</b>	<b>13 517</b>	<b>78 784</b>	<b>84 718</b>	<b>2 687 044</b>	<b>322 263</b>	<b>23 285</b>	<b>3 117 310</b>	<b>3 196 094</b>
<b>Nyitó halmozott értékcsökkenés (2024.01.01)</b>	<b>53 541</b>	<b>7 670</b>	<b>61 211</b>	<b>26 330</b>	<b>1 075 479</b>	<b>190 838</b>	<b>0</b>	<b>1 292 647</b>	<b>1 353 858</b>
Növekedések	3 181	2 307	5 488	4 860	120 598	12 824	0	138 282	143 770
<i>ebből: átsorolás</i>	<i>0</i>	<i>0</i>	<i>0</i>	<i>0</i>	<i>0</i>	<i>0</i>	<i>0</i>	<i>0</i>	<i>0</i>
Terven felüli értékcsökkenés	0	0	0	0	0	9	0	9	9
Csökkenések	0	0	0	0	29 529	4 615	0	34 144	34 144
<i>ebből: átsorolás</i>	<i>0</i>	<i>0</i>	<i>0</i>	<i>0</i>	<i>0</i>	<i>0</i>	<i>0</i>	<i>0</i>	<i>0</i>
<b>Záró halmozott értékcsökkenés (2025.12.31)</b>	<b>56 722</b>	<b>9 977</b>	<b>66 699</b>	<b>31 190</b>	<b>1 166 548</b>	<b>199 056</b>	<b>0</b>	<b>1 396 794</b>	<b>1 463 493</b>
<b>Nyitó könyv szerinti érték (2025.01.01)</b>	<b>3 366</b>	<b>5 337</b>	<b>8 703</b>	<b>51 418</b>	<b>1 131 459</b>	<b>108 800</b>	<b>249 388</b>	<b>1 541 065</b>	<b>1 549 768</b>
<b>Záró könyv szerinti érték (2025.12.31)</b>	<b>8 545</b>	<b>3 540</b>	<b>12 085</b>	<b>53 528</b>	<b>1 520 496</b>	<b>123 207</b>	<b>23 285</b>	<b>1 720 516</b>	<b>1 732 601</b>